



BEDIENUNGSANLEITUNG USER MANUAL

Powerbank PAULI

ALLGEMEINES

Diese Bedienungsanleitung enthält wichtige Informationen zur Benutzung und Inbetriebnahme dieses Produktes.

Vor Inbetriebnahme des Produkts die komplette Bedienungsanleitung sorgfältig durchlesen. Auch die Bedienungsanleitung von anderen Geräten lesen, welche mit diesem Produkt betrieben oder an dieses Produkt angeschlossen werden. Betriebsanleitung für späteren Gebrauch oder für Nachbesitzer aufbewahren.

Bei Nichtbeachtung der Bedienungsanleitung und der Sicherheitshinweise können Schäden am Produkt und Gefahren (Verletzungen) für den Bediener und andere Personen entstehen.

Die Bedienungsanleitung bezieht sich auf gültige Normen und Regeln der Europäischen Union. Hierzu bitte auch die im Ausland landesspezifischen Gesetze und Richtlinien beachten.

ZEICHENERKLÄRUNG

Bitte folgende Zeichen und Wörter beachten, welche in der Bedienungsanleitung, auf dem Produkt und auf der Verpackung verwendet werden:

- ⓘ = Information: Nützliche Zusatz-Informationen zum Produkt
- ⓘ = Hinweis: Dieser Hinweis warnt vor möglichen Schäden aller Art
- ⚠ = Warnung: Achtung – Gefährdung! Kann zu schweren Verletzungen oder zum Tod führen
- CE = Das Produkt entspricht den Anforderungen der EU Richtlinien.
- ⚡ = Elektroschrott (WEEE-Richtlinie)

⚠ SICHERHEITSHINWEISE:

Dieses Produkt kann von Kindern ab 8 Jahren und von Personen mit eingeschränkten körperlichen, sensorischen oder geistigen Fähigkeiten oder mangelnder Erfahrung und mangelndem Wissen verwendet werden, wenn sie über die sichere Verwendung des Produkts unterwiesen wurden und die Gefahren kennen. Kinder dürfen nicht mit dem Produkt spielen. Reinigung und Pflege dürfen nicht von Kindern ohne Aufsicht durchgeführt werden.

Vor der Verwendung der Powerbank alle Anweisungen und Sicherheitshinweise des zu ladenden Geräts beachten. Die Powerbank ist nur geeignet für Geräte mit passendem USB-Eingang. Verwenden Sie originale oder zertifizierte Kabel.

Bitte trennen Sie die Powerbank vom USB Ladegerät, wenn diese vollständig aufgeladen ist.

Nicht über Nacht laden. Nicht unbeaufsichtigt aufladen.

Um Brandgefahr bzw. die Gefahr eines elektrischen Schlag aususchließen, ist die Powerbank vor Feuchtigkeit und Regen zu schützen! Produkt niemals in Wasser oder andere Flüssigkeiten tauchen. Nehmen Sie niemals ein feuchtes Gerät in Betrieb. Betreiben Sie das Gerät niemals mit feuchten Händen.

Das Produkt kann durch Stöße, Schläge oder einen Fall aus bereits geringer Höhe beschädigt werden. Behandeln Sie das Produkt sorgfältig! Verwenden Sie ein beschädigtes Gerät nicht mehr weiter. **EXPLOSIONSGEFAHR!** Entsorgen Sie die Powerbank gemäß den Anweisungen.

Niemals in explosionsgefährdeter Umgebung einsetzen, in welcher sich brennbare Flüssigkeiten, Staub oder Gase befinden.

Das Produkt darf nur in geschlossenen, trockenen und weiträumigen Räumen geladen werden, entfernt von brennbaren Materialien und Flüssigkeiten. Nichtbefolgung kann zu Verbrennungen und Bränden führen.

Prüfen Sie vor Anschluss eines Endgerätes, ob dieses mit der Stromabgabe des Ladegerätes ausreichend versorgt werden kann.

Schützen Sie das Produkt vor Feuchtigkeit, Überhitzung und Schmutz. Verwenden Sie es nur in trockener Umgebung.

Das Produkt niemals extremen Belastungen wie z.B. extreme Hitze, Kälte, Feuer, direkte Sonneneinstrahlung usw. aussetzen.

Betreiben Sie das Produkt nur innerhalb seiner in den technischen Daten angegebenen Leistungsgrenzen.

Prüfen Sie vor Anschluss eines Endgerätes, ob dieses mit der Stromabgabe des Ladegerätes ausreichend versorgt werden kann.

Schützen Sie das Produkt vor Feuchtigkeit, Überhitzung und Schmutz. Verwenden Sie es nur in trockener Umgebung.

Das Produkt niemals extremen Belastungen wie z.B. extreme Hitze, Kälte, Feuer, direkte Sonneneinstrahlung usw. aussetzen.

Führen Sie das Laden und Entladen der Powerbank nicht gleichzeitig aus.

Laden Sie Ihre Powerbank mindestens alle 4 Monate auf, um die Lebensdauer zu erhalten.

Nicht in der Verpackung benutzen.

Produkt nicht öffnen oder modifizieren! Instandsetzungsarbeiten dürfen nur vom Hersteller oder einem von ihm beauftragten Servicetechniker oder einer vergleichbar qualifizierten Person durchgeführt werden.

Reinigungsarbeiten nur bei gezogenem Netzstecker / unterbrochener Spannungsversorgung.

Reinigungsarbeiten nur mit einem leicht feuchten Tuch durchführen, anschließend gut trocken reiben. Keine harten Bürsten oder scharfen Gegenstände, Scheuer- oder Lösungsmittel verwenden.

VERBINDUNG MIT FEDERWIEGENMOTOR WUWI:

Verwende zum Anschluss der Powerbank an den Federwiegenmotor WUWI das beigelegte USB-DC-Kabel (rundlicher Stecker), welches nicht in den USB-Port des Federwiegenmotors eingesteckt wird, sondern in die Netzbuchse des Motors eingesteckt wird.

NUTZUNG DER POWERBANK AM FEDERWIEGEN-MOTOR

WUWI:

Die Powerbank schaltet sich, wenn der Federwiegenmotor ausgeschaltet ist, nach kurzer Zeit ab. Zum Anschalten der Powerbank drücke entweder kurz die An-Taste auf der Powerbank, oder du ziehst kurz den Netzstecker aus dem Federwiegenmotor und steckst ihn wieder ein – dann aktiviert sich die Powerbank automatisch. Nun musst du nur noch den Federwiegenmotor über das Drehrädchen anschalten.

BEFESTIGUNG DER POWERBANK AN DER WUNDERWIEGE:

Zur Befestigung der Powerbank kann das beigelegte Baumwollsäckchen verwendet werden. Hänge das Baumwollsäckchen z.B. an die Türrahmenklammer, die Kette des Deckenhaken oder den Karabinerhaken. Mit Hilfe der beigelegten Klettstreifen kannst du die Powerbank auch auf dem Gestell befestigen. Achte jedoch immer darauf, dass du die Powerbank so befestigst, dass sie nicht auf dein Kind herunterfallen kann.

ⓘ BESTIMMUNGSGEMÄSSER GEBRAUCH


Das Produkt ist ausschließlich für den privaten Gebrauch im Haushalt und nicht für den kommerziellen Gebrauch bestimmt. Anwendung außerhalb dieser Information gilt nicht als bestimmungsgemäß, dies kann Sachschäden oder Personenschäden verursachen. Wir übernehmen keine Haftung für Schäden, die durch falschen bzw. nicht bestimmungsgemäßen Gebrauch entstanden sind.


Die Powerbank ist zum laden kompatibler Geräte mit USB-Schnittstelle (z.B. Smartphones, Tablets, Kopfhörer, uvm.) vorgesehen. Schließen Sie die Powerbank mit einem passenden USB-Kabel an Ihr Gerät an. Die Aufladung startet automatisch. Falls nach dem anschließen des Geräts nichts passiert, drücken Sie die Stromtaste, um die Powerbank neu zu starten. Drücken Sie einmal die Stromtaste, um den Ladestatus des Akkus zu prüfen. Die LED Punkte kennzeichnen jeweils ca. 25% Ladekapazität. Verwenden Sie ein 5V / 2A USB- oder Typ-C-Netzteil, um die Powerbank aufzuladen. Schwächere USB-Netzteile können verwendet werden, der Ladevorgang verlängert sich entsprechend.

ⓘ UMWELTHINWEISE | ENTSORGUNG

Die Verpackung sortenrein entsorgen. Pappe und Karton zum Altpapier, Folie in die Wertstoff-Sammlung.

Das unbrauchbare Produkt gemäß den gesetzlichen Bestimmungen entsorgen. Die Kennzeichnung „Mülltonne“ weist darauf hin, dass Elektrogeräte in der EU nicht mit dem normalen Hausmüll entsorgt werden dürfen. Rückgabe- und Sammelsysteme in ihrer Gemeinde verwenden oder an den Händler wenden, bei dem das Produkt gekauft wurde.

 Produkt zur Entsorgung an einer speziellen Entsorgungsstelle für Altgeräte abgeben. Das Produkt nicht in den Hausmüll werfen. Gebrauchte Batterien/ Akkus immer in Übereinstimmung mit den örtlichen Gesetzen oder Anforderungen entsorgen.

 Geben Sie Batterien und Akkus nur in entladene Zustand ab. Damit erfüllen Sie Ihre gesetzlichen Pflichten und leisten Ihren Beitrag zum Umweltschutz.

HAFTUNGSAUSSCHLÜSSE

Die in dieser Bedienungsanleitung enthaltenen Informationen können ohne Vorankündigung geändert werden. Wir übernehmen keine Haftung für direkte, indirekte, zufällige oder sonstige Schäden oder Folgeschäden, die durch unsachgemäße Handhabung/falscher Verwendung oder durch Missachtung der in dieser Bedienungsanleitung enthaltenen Informationen entstehen.

Technische Änderungen vorbehalten. Für Druckfehler übernehmen wir keine Haftung.

EN

GENERAL

These operating instructions contain important information for the first use and normal operation of this product.

Read through the complete operating instructions carefully before using the product for the first time. Read the operating instructions for other devices which are to be operated with this product or which are to be connected to this product. Keep these operating instructions for future use or for future users' reference.

Failure to follow the operating instructions and safety instructions may result in damage to the product and hazards (injuries) for the operator and other persons.


The operating instructions refer to applicable standards and regulations of the European Union. Please also adhere to the laws and guidelines specific to your country.

SIGNS AND SYMBOLS

Please take note of the following symbols and words used in the operating instructions, on the product and on the packaging.

 = Information: Useful additional information about the product

 = Note: This note warns you of possible damage of all kinds

 = Warning: Attention – Danger! May result in serious injury or death

 = The product complies with the requirements from the EU directives.

 = Waste Electrical and Electronic Equipment (WEEE directive)

SAFETY INSTRUCTIONS

This product may be used by children from the age of 8 and by persons with reduced physical, sensory or mental abilities or lack of experience and knowledge, if they have been instructed on the safe use of the product and are aware of the hazards. Children are not permitted to play with the product. Children are not permitted to carry out cleaning or care without supervision.

Observe all information and safety instructions for the device to be charged before using the Powerbank. The Powerbank is only suitable for devices with suitable USB input. Use the original cable or a certified cable.

Please disconnect the Powerbank from the USB device being charged once it has been fully charged. Do not charge overnight. Do not charge unsupervised.

In order to prevent any risk of fire or electric shock, the Powerbank must be protected from moisture and rain! Never submerge the product in water or other liquids. Do not use the device if it is wet. Never operate the device with wet hands.

The product can be damaged by impacts, shocks or being dropped, even from low heights. Handle the product carefully! Do not continue to use a damaged device. RISK OF EXPLOSION! Dispose of the Powerbank in accordance with instructions.

Do not expose to potentially explosive environments where there are flammable liquids, dusts or gases.

The product may only be charged in closed, dry and spacious rooms, away from combustible materials and liquids.

Disregard can result in burns and fires.

Operate the product only within its power limits as cited

in the technical data. Before connecting an end device, check whether this can be adequately supplied with the power output of the charger.

Protect the product from moisture, overheating and dirt. Use it only in dry environments.

Never expose the product to extreme conditions, such as extreme heat/cold, fire, direct solar radiation, etc.

Do not charge and discharge the Powerbank at the same time.

Charge your Powerbank at least once every 4 months in order to maintain its service life.

Do not use while still in the packaging.

Do not open or modify the product! Repair work shall only be carried out by the manufacturer or by a service technician appointed by the manufacturer or by a similarly qualified person.

Carry out cleaning tasks only when the mains plug has been pulled out / when the power supply has been disconnected.

Clean only with a slightly damp cloth, then rub it dry. Do not use hard brushes or sharp objects, abrasive cleaners or solvents.

CONNECTION WITH CRADLE MOTOR WUWI:

To connect the powerbank to the cradle motor WUWI, use the provided USB-DC cable (round plug), which shall not be plugged into the USB port of the cradle motor, but is plugged into the power socket of the motor.

USING THE POWERBANK WITH THE CRADLE MOTOR:


The powerbank switches off after a short period of time if the cradle motor is switched off. To switch on the powerbank, either briefly press the on button on the powerbank, or briefly pull the USB-DC cable plug out of the cradle motor and plug it back in – the powerbank will then be activated automatically. Now you only have to turn on the cradle motor.


ATTACHING THE POWERBANK TO THE CRADLE MOTOR:

The enclosed cotton bag can be used to attach the powerbank. Hang the cotton bag e.g. on the door frame clamp, the chain of the ceiling hook or the snap hook. You can also use the included velcro strips to attach the powerbank to the stand. However, always make sure that you attach the powerbank safely so that it cannot fall down on your child.

ENVIRONMENTAL INFORMATION | DISPOSAL

Dispose of packaging after sorting by material type. Cardboard to the waste paper, film to the recycling collection.

 Dispose of the unusable product in accordance with legal provisions. The „waste bin“ symbol indicates that, in the EU, it is not permitted to dispose of electrical equipment in household waste. Use the return and collection systems in your area or contact the dealer from whom you purchased the product.

 For disposal, pass the product on to a specialist disposal point for old equipment. Do not dispose of the device with household waste!

Always dispose of used batteries & rechargeable batteries in accordance with the local regulations and requirements.

In this way you will fulfil your legal obligations and contribute to environmental protection.

LIABILITY DISCLAIMER

The information contained within these operating instructions can be changed without prior notification. We accept no liability for direct, indirect, incidental or other damage or consequential damage arising through improper handling/ use or through disregard of the information contained within these operating instructions.

Subject to technical changes. We assume no liability for printing errors.

Kundenservice | Customer Service

E-Mail: info@wunderwiese.de
Web: www.wunderwiese.de